

АЛЁНА КУРСАКОВА

УчимСЯМИ



ИГРЫ С БУКВАМИ

БЕСПЛАТНОЕ ПОСОБИЕ







ДЛЯ ДЕТЕЙ 4-7 ЛЕТ


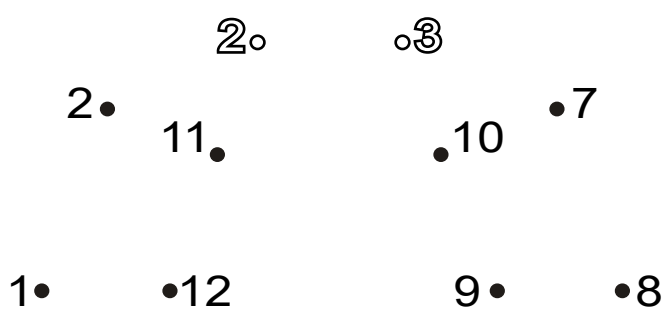
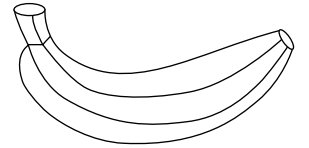

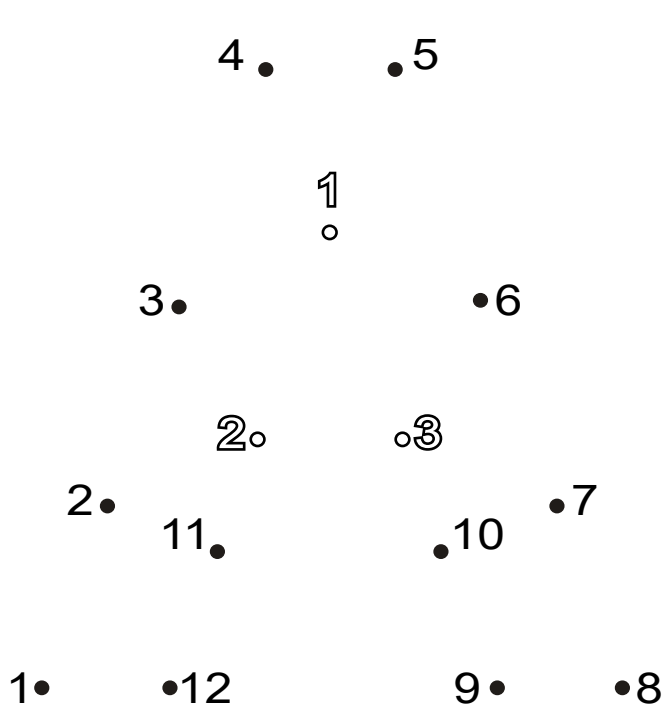
Начиная с закрашенной, раскрась клеточки, следуя стрелкам.




Какая буква получилась? Обведи предметы, которые начинаются с этой буквы:



Соедини точки по порядку: черные с черными, белые с белыми.




Какая буква получилась? Обведи предметы, которые начинаются с этой буквы:



Раскрась указанное количество клеток под цифрами.


		1	1		
	3			1	
				1	
		1	1		




--	--	--



--	--	--




--	--	--



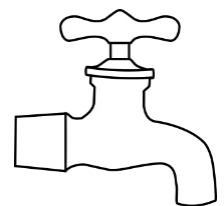
--	--	--

Какая буква получилась? Ответь в каком месте находится звук: в начале, в середине или в конце слова.

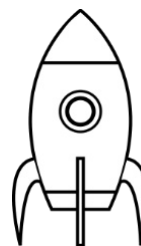
	5	1	1	3	
		1	1		



--	--	--



--	--	--





--	--	--



--	--	--

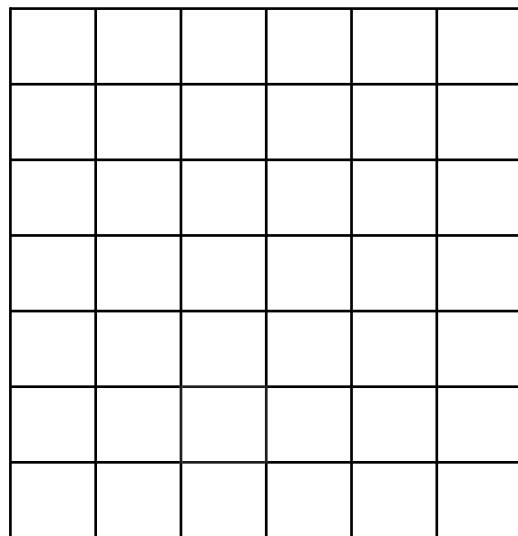

Нарисуй буквы по образцу:



Какая буква получилась? Сложи ей из карандашей

Купи рабочие тетради с сюжетом в стихах для обучения ребёнка чтению.


Преврати обучение в приключения!



Какая буква получилась? Покажи её на пальчиках.

РАБОЧИЕ ТЕТРАДИ

С УВЛЕКАТЕЛЬНЫМ СЮЖЕТОМ В СТИХАХ ДЛЯ ОБУЧЕНИЯ ЧТЕНИЮ



КУПИ НА

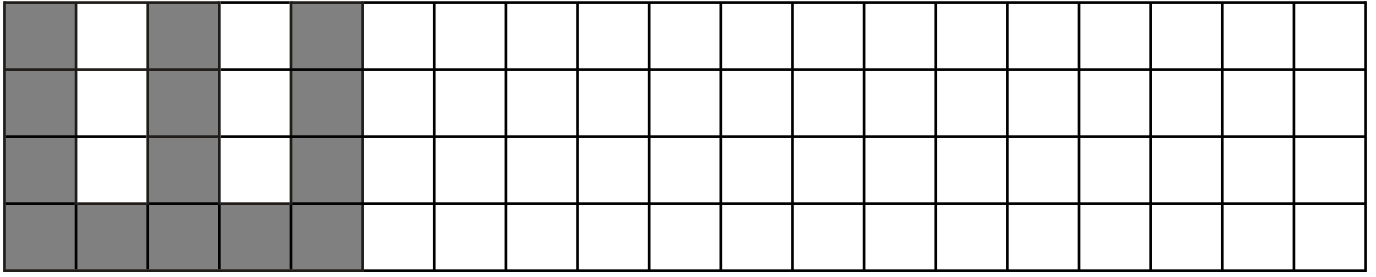
OZON



ВСЕГО ЗА 325 РУБ.


ЖМИ ЗДЕСЬ, ЧТОБЫ КУПИТЬ

Продолжи узор через клетку.



Какая буква получилась? Сделай её из карандашей

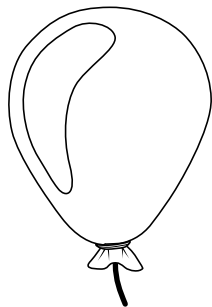
Повтори узор по точкам.



Ответь в каком месте находится звук [Ш]: в начале, в середине или в конце слова.



--	--	--



--	--	--

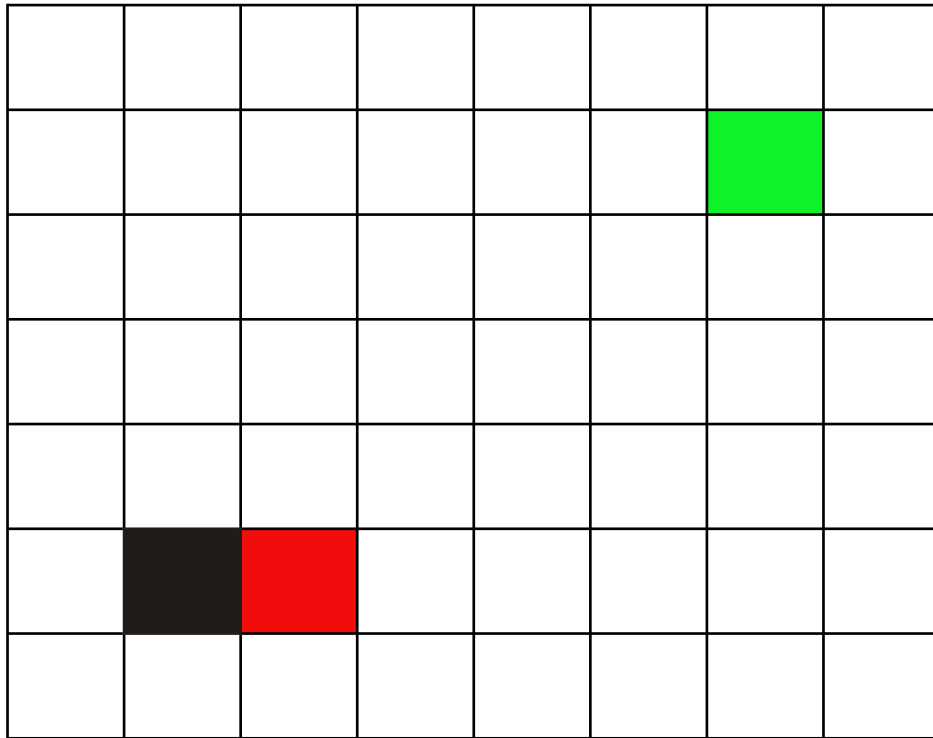



--	--	--





--	--	--

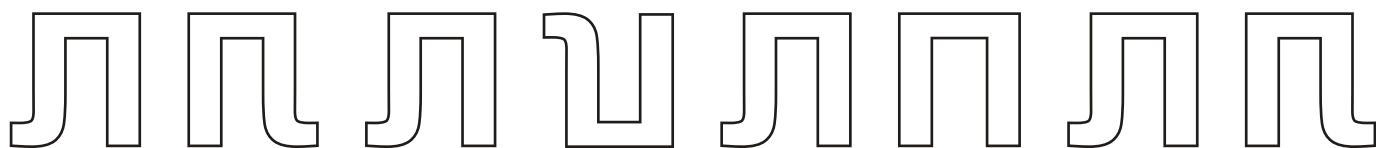
Начиная с закрашенной, раскрась клеточки, следуя стрелкам.



Какая буква получилась? Обведи предметы, в которых есть звук, который эта буква обозначает.




Раскрась правильно написанные буквы Л.





Купи рабочие тетради - прописи со стихами для обучения ребёнка чтению и письму слогов и слов.







Повтори узор по точкам.



Нарисуй букву по образцу:





Раскрась буквы, которые присутствуют в словах: Мыша, Роман, Сара, Луша

ПРОПИСИ

ДЛЯ ОБУЧЕНИЯ ПИСЬМУ И ЧТЕНИЮ
СЛОГОВ, СЛОВ И ПРЕДЛОЖЕНИЙ







КУПИ НА

OZON

ВСЕГО ЗА 325 РУБ.

ЖМИ ЗДЕСЬ, ЧТОБЫ КУПИТЬ




Раскрась буквы, которые присутствуют в словах: акула, Хомка, Умка, ослик.

Пройди по дорожкам, собирая по слогам слово

МЫ-ША






		МЫ	ША	МЫ	ША
		МА	МО	ШО	МЫ
МУ	ША	МЫ	ША	МЫ	ША
ШО	МЫ	МУ	ШУ	ШО	МА
МО	ША	ЩА	МА	ШИ	ЩА
ША	МЫ	МИ	ЩИ	МА	НО
МЫ	МО	ШО	ЩА	ПУ	НЫ
ША	МЫ	ША	ПА		
ШУ	МУ	МЫ	ША		






СОБЕРИ СЛОВА.

Напиши последнюю букву слова под каждой картинкой.
Прочитай полученное слово.




1

2

3

В какой таблице получились эти слова? Напиши
цифры в клетках.





ГАДЖЕТЫ ВО БЛАГО ДЛЯ ДЕТЕЙ 6-12 ЛЕТ

Сказки и истории в стихах с заданиями для выстраивания безопасных отношений ребёнка с гаджетами.




ОБНОВЛЕННАЯ ВЕРСИЯ

ЖМИ ЗДЕСЬ, ЧТОБЫ КУПИТЬ




СОБЕРИ СЛОВА.

Напиши первую букву слова под каждой картинкой.
Прочитай полученное слово.




1



2

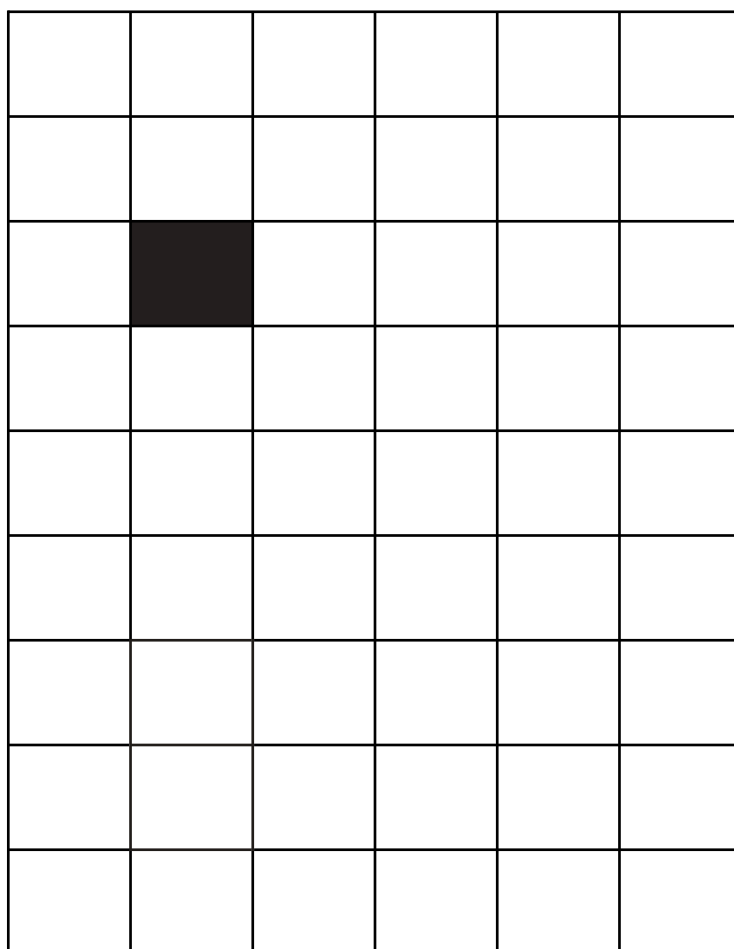

3

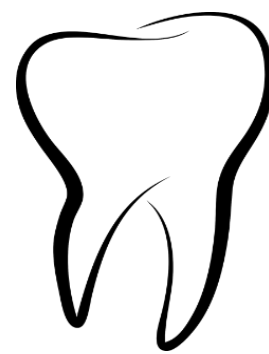
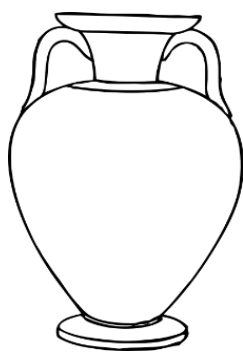

В какой таблице получились эти слова? Напиши
цифры в клетках.



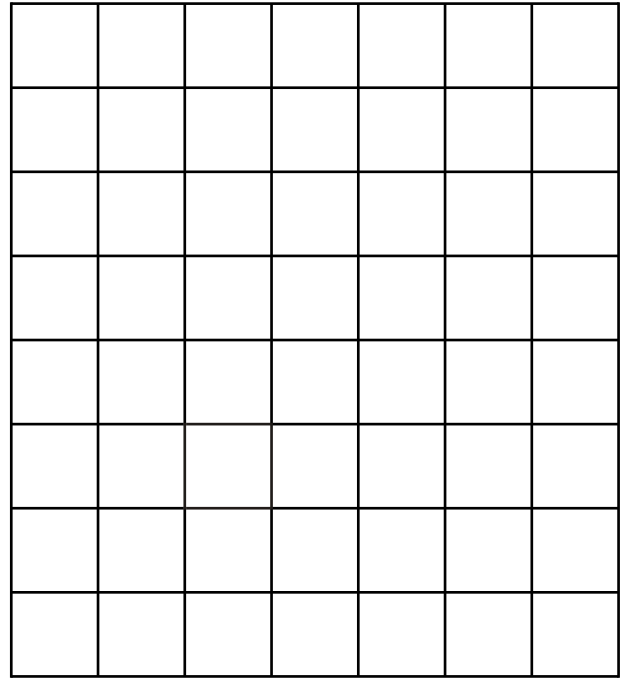

Начиная с закрашенной, раскрась клеточки, следуя стрелкам.



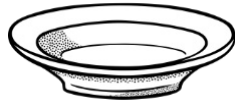
Какая буква получилась? Зачеркни картинку, в названии которой нет этого звука.



Нарисуй букву по образцу:



Ответ в каком месте находится звук: в начале, в середине или в конце слова.




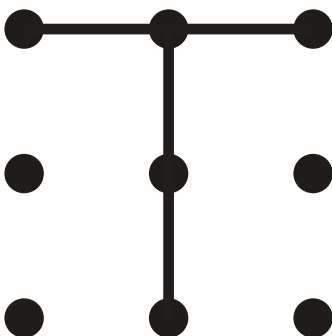
--	--	--

--	--	--


--	--	--

--	--	--


Повтори узор по точкам.



Повтори узор по точкам.



Раскрась правильно написанные буквы И.




Купи рабочие тетради со стихами для обучения ребёнка счёту.



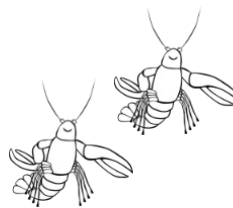
Ответь в каком месте находится звук [И]: в начале, в середине или в конце слова.



--	--	--



--	--	--

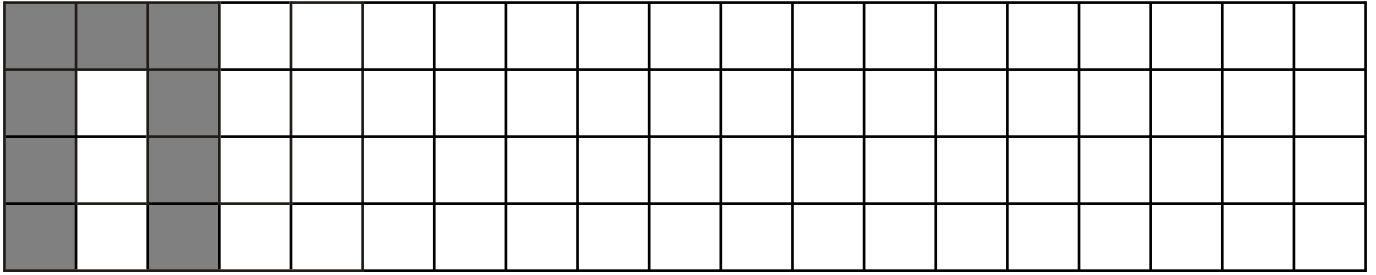


--	--	--




--	--	--

Продолжи узор через клетку.



Какая буква получилась? Сделай её из карандашей

Повтори узор по точкам.



Ответь в каком месте находится звук [П]: в начале, в середине или в конце слова.



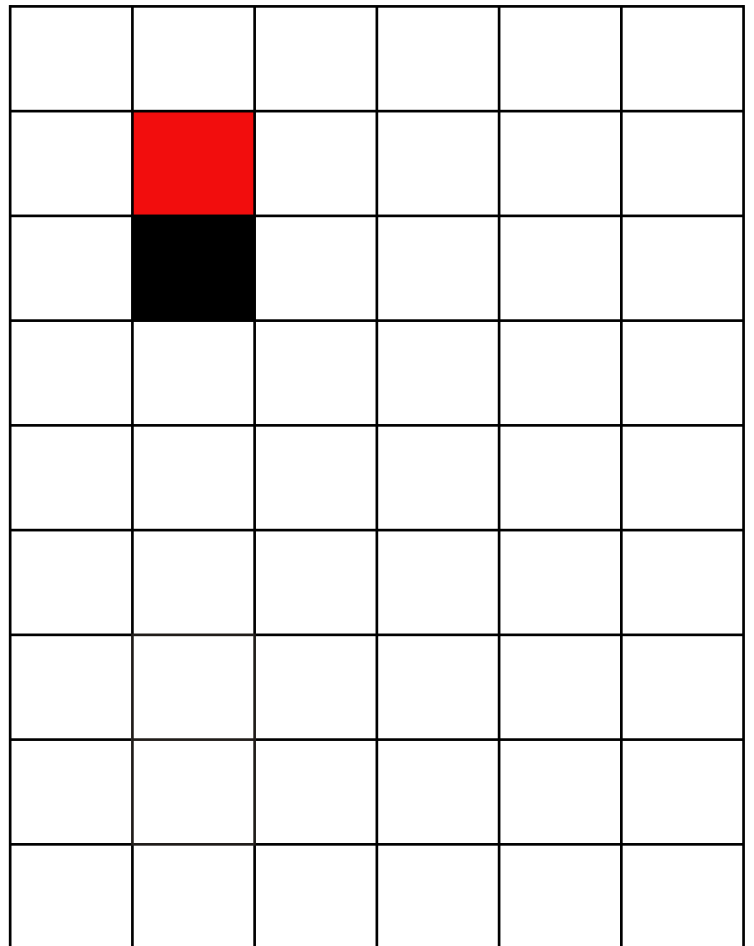

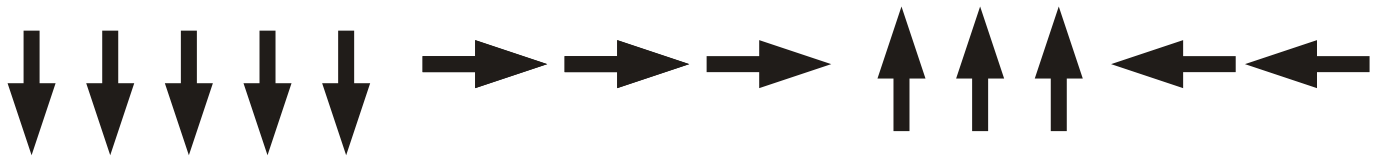
--	--	--

--	--	--

--	--	--

--	--	--



Начиная с закрашенной, раскрась клеточки, следуя стрелкам.



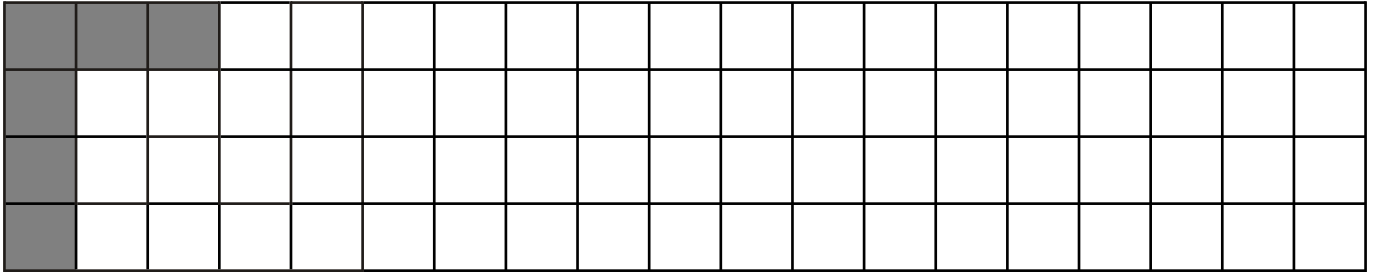
Развивающие
задания для детей
ВСЕГО ЗА 49 РУБ.



Какая буква получилась? Зачеркни картинку, в названии которой нет этого звука.




Продолжи узор через клетку.



Какая буква получилась? Сделай её из карандашей

Раскрась правильно написанные буквы Г.



Определи, какой звук обозначает буква Г: твердый или мягкий. Если твердый [Г], раскрась клетку синим цветом, если мягкий [Г`], раскрась клетку зелёным цветом.



Пройди по дорожкам, собирая по слогам слово

МИ-ША

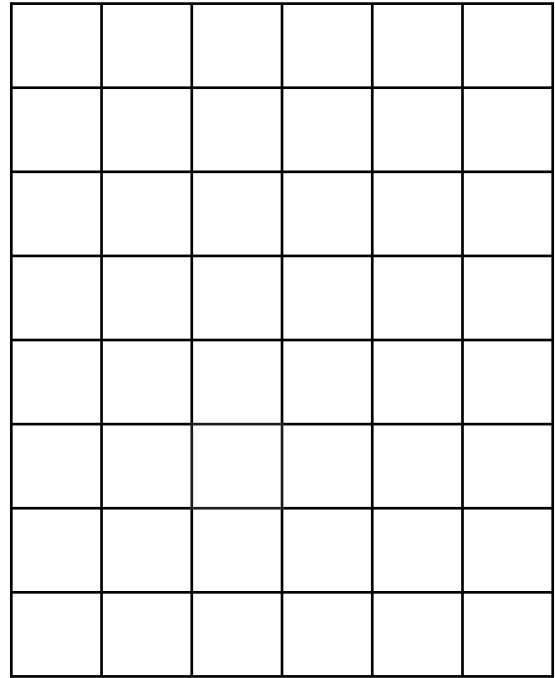



МИ	ША	МЫ	ШИ
ШУ	МИ	МА	ШУ


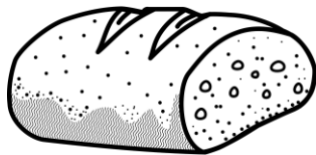
МЫ	ША	МИ	ША	ШО	МА
ШУ	МИ	МА	ШУ	МО	МЫ
МИ	ША	ШИ	МО	МА	МО
ША	МЫ	ШО	ШИ	МЫ	МА
МИ	ША	МИ	ША	МИ	ША
ШО	МЫ	МЫ	ШО		
ШИ	МУ	МА	МУ		




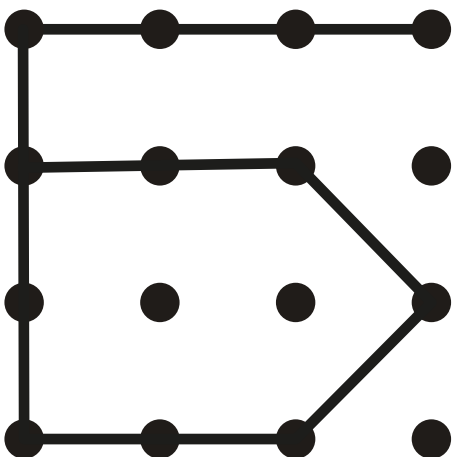
Нарисуй букву по образцу:



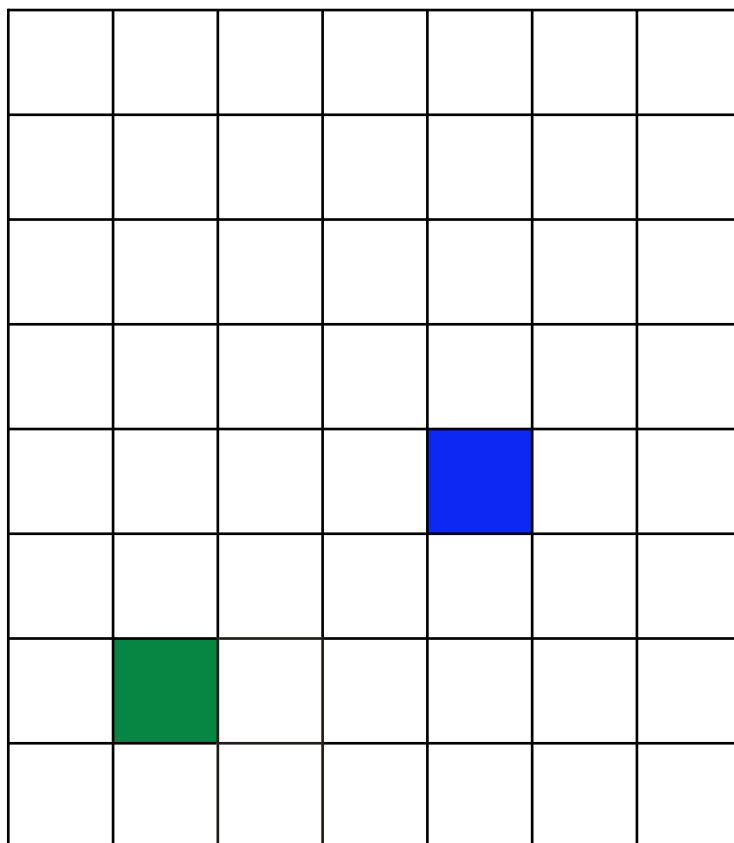
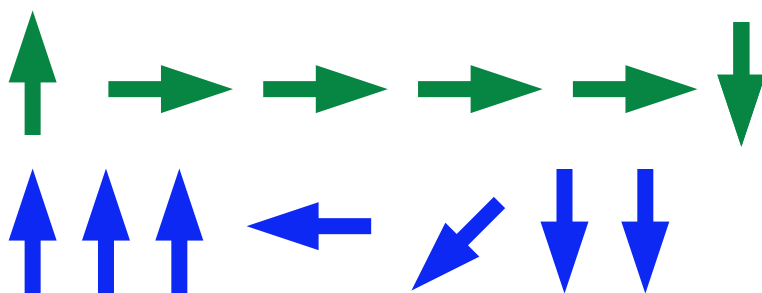
Обведи предметы, которые начинаются со звука [Б].






Повтори узор по точкам.



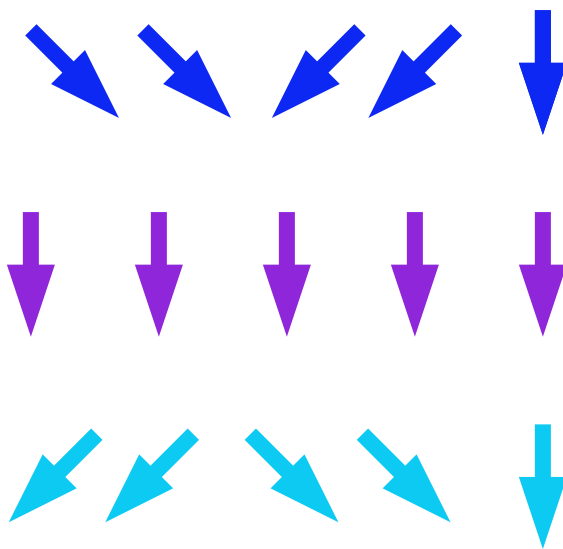

Начиная с закрашенной, раскрась клеточки, следуя стрелкам.




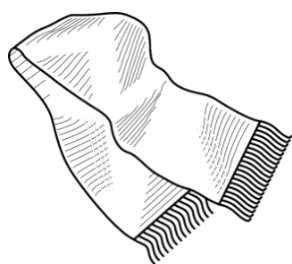
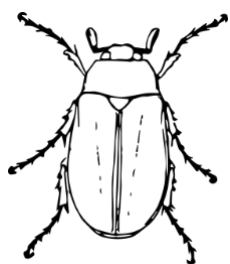
Какая буква получилась? Зачеркни картинку, в названии которой нет этого звука.




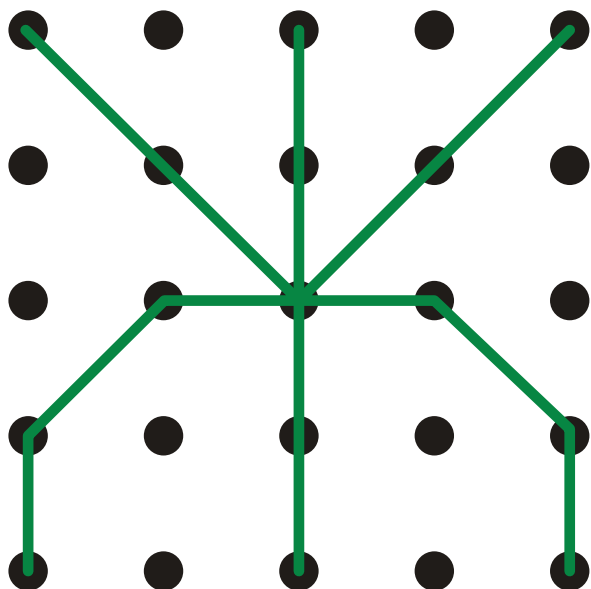
Начиная с закрашенной, раскрась клеточки, следуя стрелкам.



Обведи предметы, которые начинаются со звука [Ж].



Повтори узор по точкам.



ПОКУПАЙТЕ РАЗВИВАЮЩИЕ КНИГИ В СТИХАХ:



Добрый человек выдаёт доброе из запасённого в сердце добра, злой же человек выдаёт злое из запасённого в сердце зла. Ибо человек произносит то, что переполняет сердце его. (Луки 6:45)

Так не уставайте же творить добро, ибо мы пожнём нашу жатву во время должное, если не отступим. Итак, раз есть у нас возможность, будем творить добро всем людям... (Галатам 6:9-10)

Пусть не исходит из уст ваших сквернословие, а только то, что помогает людям стать сильнее, чтобы те, кто слышит вас, извлекли для себя доброе. (Ефесьянам 4:29)

НАШИ КОНТАКТЫ

Подпишитесь на наши соцсети, и не пропустите новинки, акции и бесплатные развивающие пособия.



t.me/uchim_sami



uchim-sami.ru